

ДОСТИЖЕНИЯ CAF РОССИИ В 2014–2015 ГГ.*

Наша миссия — способствовать всё более активному и эффективному участию общества в благотворительности.

Что мы делаем:

формируем благоприятную среду и культуру благотворительности



30 000

уникальных посетителей
в месяц у портала «Филантроп»



22

кампании социальной
рекламы НКО
стартовали в рамках
программы «Социально
активные медиа»

создаём простые и эффективные механизмы для совершения пожертвований



20 000 000 ₽

пожертвований на [Благо.ру](#)



6 500 000 ₽

пожертвований в программе
«Им нужна ваша помощь»

консультируем и поддерживаем крупных частных и корпоративных доноров



63

представителя донорских
организаций приняли
участие в Школе Фондов



13

консультационных
проектов для бизнеса
и частных доноров

разрабатываем и реализуем грантовые и другие социальные программы



21

благотворительная
программа реализована



400

НКО и муниципальных
учреждений получили
финансирование

укрепляем НКО и развиваем инициативы людей



22

проекта развития НКО
поддержано



4000

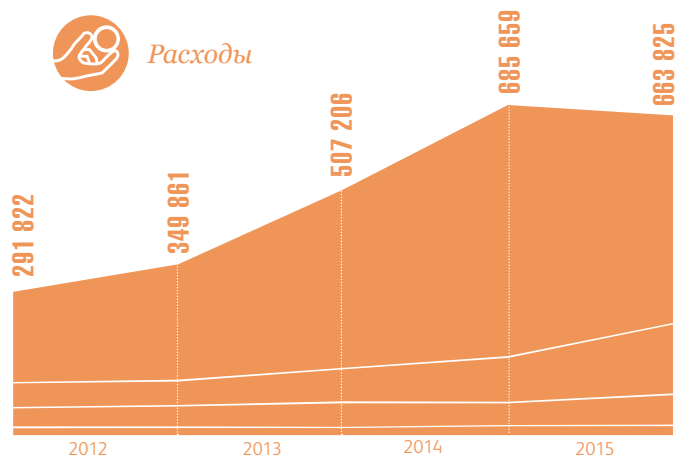
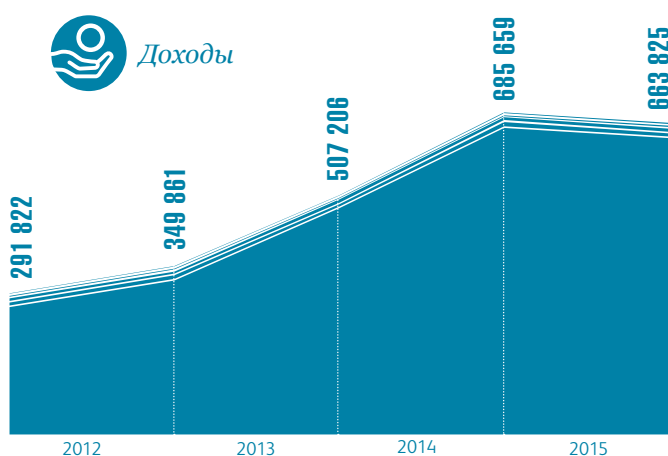
сотрудников
НКО приняли
участие
в обучающих
семинарах

* Данные приведены за период май 2014–апрель 2015 гг.
Источник: годовой отчёт CAF России за 2015 г.

ПОСТУПЛЕНИЕ И РАСПРЕДЕЛЕНИЕ СРЕДСТВ САФ РОССИЯ

Консолидированный финансовый отчёт.

Динамика поступлений и расходов 2011–2015 гг. (тыс. руб.)




Доходы

	2015	2014	2013	2012	2011
Банковские проценты	2581	1573	700	1015	790
Инвестиционный доход	2785	1921	1490	1419	1791
Вознаграждения и другие доходы	6746	9194	5301	7910	6330
Финансирование САФ УК	6807	5931	7416	4550	5511
Добровольные пожертвования	644 906	667 040	492 300	334 967	277 399
Всего доходов	663 825	685 659	507 206	349 861	291 822

Расходы

Целевые пожертвования в рамках программ	437 077	529 203	376 417	241 852	190 056
Программные расходы	145 338	92 299	67 249	49 254	49 548
Пожертвования через ИНВП и Благо.ру	62 441	45 538	48 633	43 861	37 795
Административные расходы, маркетинг, развитие и т.д.	18 919	18 618	14 906	14 894	14 422
Всего расходов	663 825	685 659	507 206	349 861	291 822

Поступление и расходование средств за 2015 г. (тыс. руб.)*



* Данные приведены за период май 2014–апрель 2015 гг.
Источник: годовой отчёт САФ России за 2015 г.